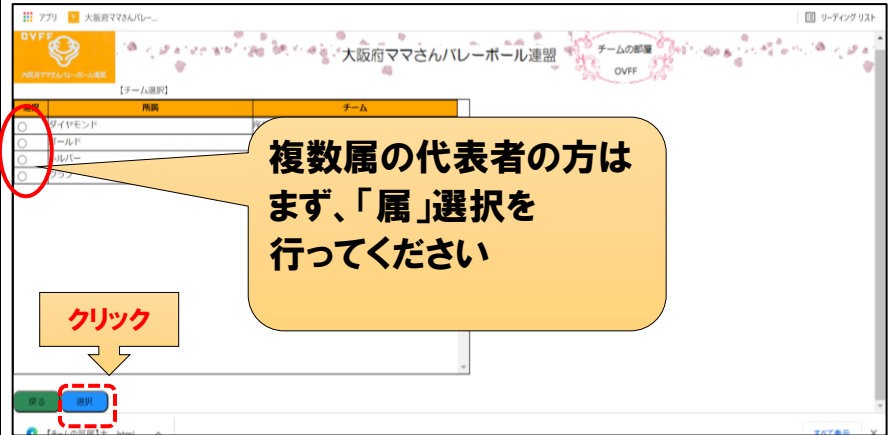


# チームのお部屋の使用手引き

現在はパソコン仕様です 打込みはパソコンをお使いください(携帯からも見れます 携帯仕様は4月予定)

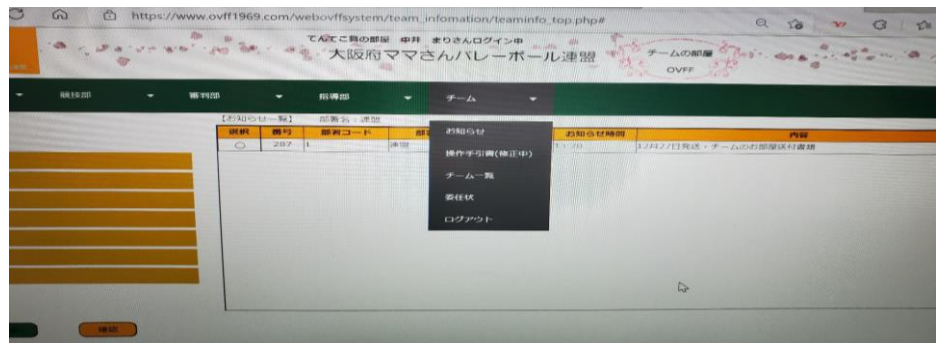


※ チームが必ず開けて確認する所 ①お知らせの確認 ②加盟登録の確認(追加・変更・抹消) ③総会の委任

## ①【お知らせ一覧】確認



確認をクリックすると連盟へ連絡がいきます チームの上記欄からチームのお知らせに移動します  
チームは緑色の チーム▼よりお知らせをクリックして確認できます

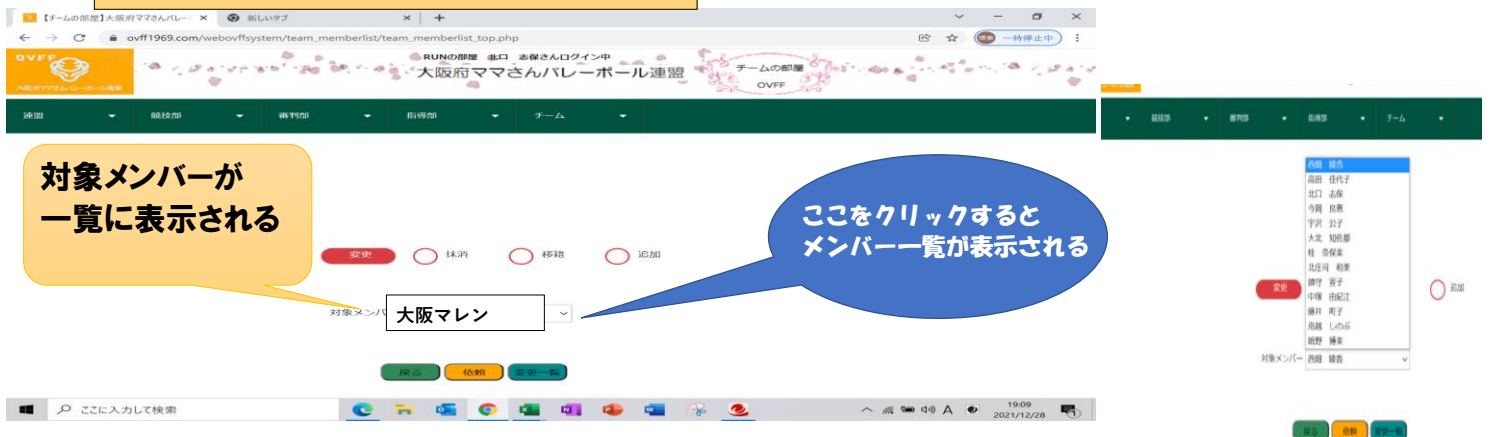


②加盟登録の確認  
登録の変更などは？

競技 加盟登録を選択する



2022年加盟されない方は、○抹消 ⇒送信  
追加される方は、○追加⇔送信



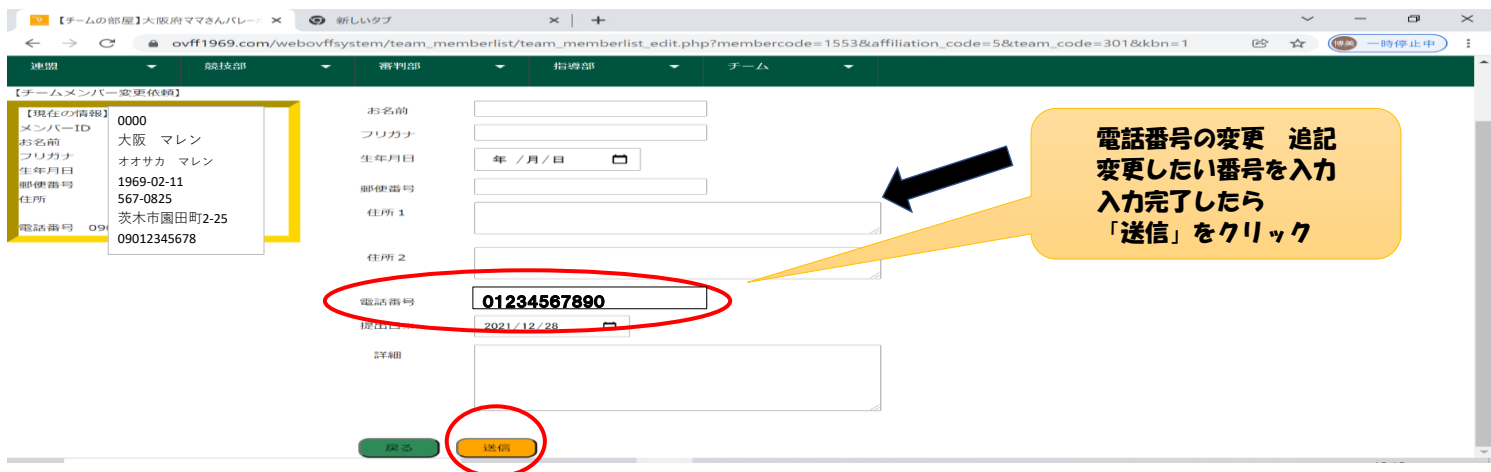
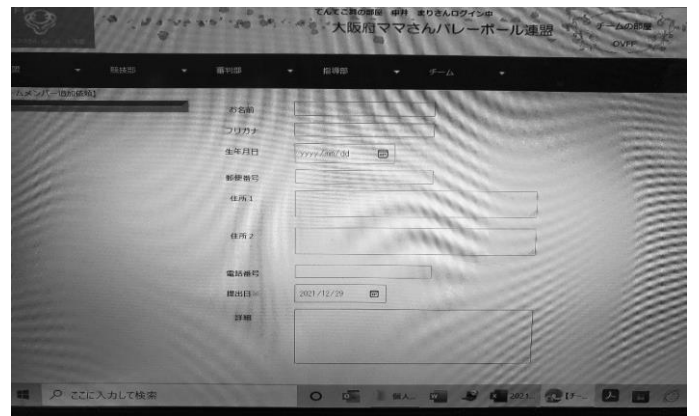
※ 例：抹消 (移籍も同様)

○抹消  
対象メンバー  
依頼  
○をクリック  
vを押して抹消メンバーを選ぶ  
クリック

※ 例：追加

○追加  
依頼  
追加メンバー登録画面へ  
送信  
○をクリック  
クリック  
データを打ち込む  
クリック

※ 例：変更



### ③総会の委任

総会委任には「チーム」「委任状」をクリック

選択	日時	業務	部署	所属	内容
<input type="checkbox"/>	2021/12/28 16:04	加盟変更	競技部	クラブ	【チームメンバー...

大阪府ママさんバレーボール連盟

OVFF

連盟 ▼ 競技部 ▼ 審判部 ▼ 指導部 ▼ チーム ▼

【委任状一覧】

選択	委任状ID	委任状名	開催日	締切日	委任
<input type="radio"/>	1	2021決算総会・2022予算総会	2022-02-09	2022-01-31	

選択をクリックして「委任」をクリック完了です

委任の欄に「○」がつけば委任完了です

クリック

戻る 委任 委任取消

### ☆他にもこんな活用法を準備中☆

大会の申込が出来る

連盟 ▼ 大会申込 → 大会選択

チーム構成員を選択する

チーム構成員にチェックをすると右側に氏名が表示される

### チーム指導・バレーボール教室申込

【指導部】講習会関連申込

指導部  
チーム指導講習会申込  
バレーボール講習会申込  
交流指導会申込

### 審判講習会・モデルチーム申込

【審判部】講習会関連申込

審判部  
審判講習会申込  
モデルチーム申込  
初心者・E/W/TB申込